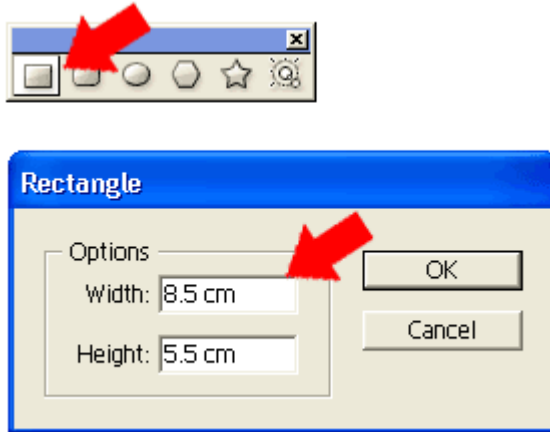


## การสร้างนามบัตรอย่างง่าย

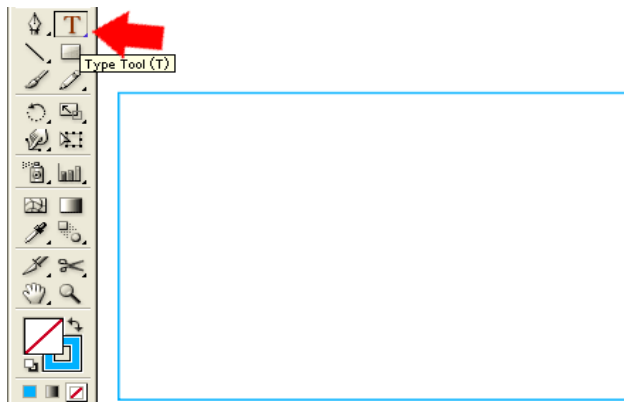
### การสร้างนามบัตรอย่างง่าย

จัดทำโดย : Lek

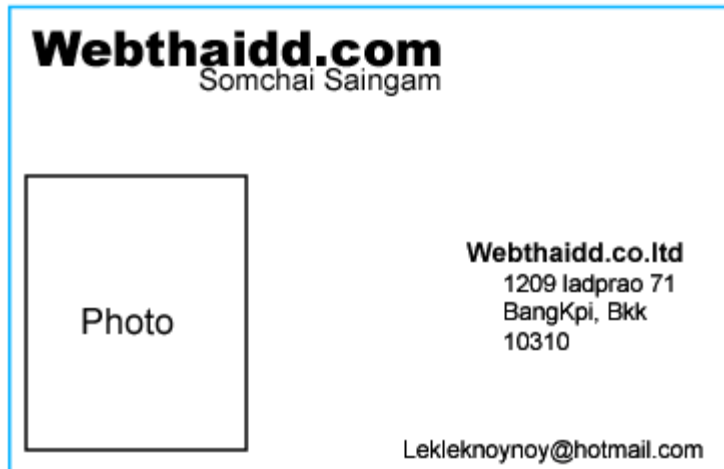
คลิกที่เครื่องมือคังภาพแล้วคลิกลงที่พื้นงาน ป้อนค่านามบัตรที่ต้องการลงไป กด โอเค



แล้วคลิกตัว ที คลิกที่พื้นงานพิมพ์รายละเอียดลงไป



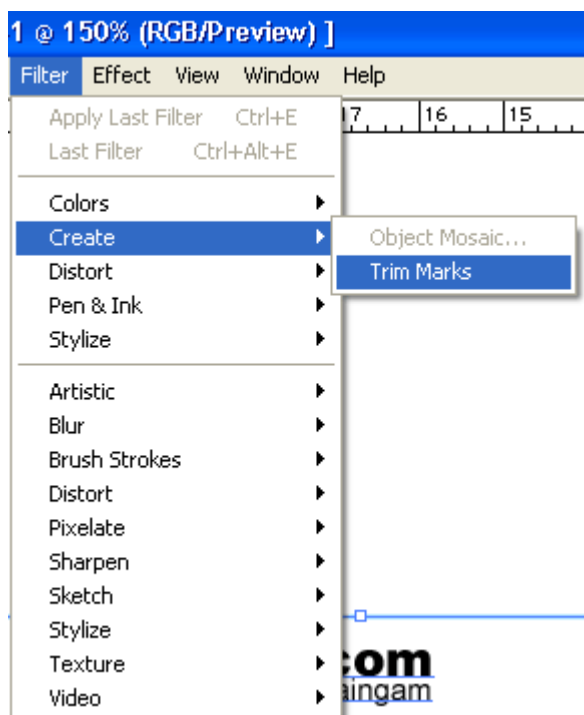
แล้วก็จับย้ายมาวางด้านใน เลือกทั้งหมด กด ctrl+a จากนั้นก็กด ctrl+g เพื่อสั่งให้เป็นก้อนเดียวกัน



แล้วทำการก๊อปปี้(กด alt ค้างแล้วลากไปปล่อยที่อื่นครับ)จนกว่าจะเต็มหน้ากระดาษที่เราต้องการครับ หรือ Copy แล้วกด Ctrl+D

### การเพิ่มรอยมาร์คในนามบัตรเพื่อการตัด

ไปที่เมนูคำสั่งภาพ(อย่าลืมคลิกที่นามบัตรก่อนนะครับ)



ก็จะได้

**Webthaidd.com**  
Somchai Saingam



Webthaidd.co.ltd  
1209 Jadrhao 71  
BangKpi, Bkk  
10310

Lekleknoyoy@hotmail.com